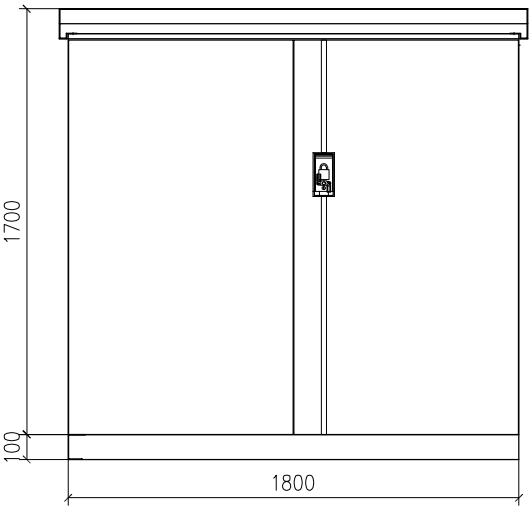
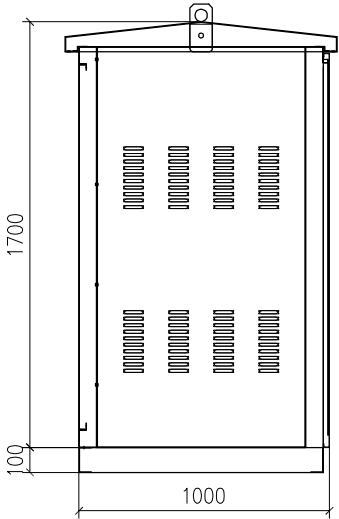


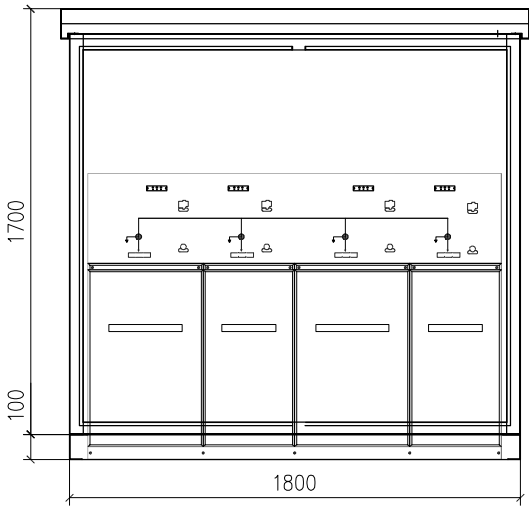
MẶT TRƯỚC



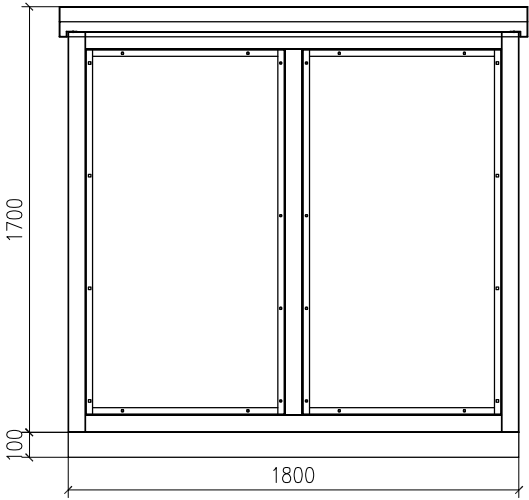
MẶT BÊN



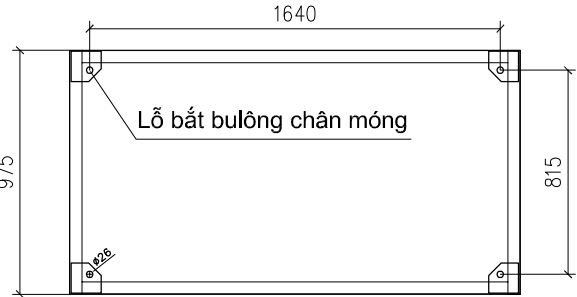
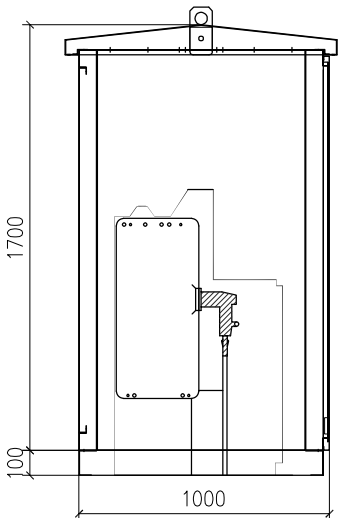
MẶT TRƯỚC BỐ CẢNH NGOÀI



MẶT SAU



MẶT BÊN



Ghi chú:

- Vỏ tủ kích thước C1700\*R1800\*S1000 mm được sản xuất bằng tôn dày 2 mm, sơn tĩnh điện màu ghi sáng, để tủ cao 100 mm sơn màu đen.
- Kiểu tủ ngoài trời, đặt bệ.
- Loại tủ 01 lớp cánh.
- Kích thước vỏ tủ trên có tính chất tham khảo với tủ 4 ngăn Schneider. Quá trình thi công tùy theo thực tế thiết bị để chế tạo vỏ thích hợp.

CÔNG TY CỔ PHẦN NĂNG LƯỢNG NAM VIỆT			PHẦN TRUNG ÁP		
CÔNG TRÌNH: NÂNG CAO NĂNG LỰC CẤP ĐIỆN ĐƯỜNG DÂY TRUNG ÁP NHÁNH NAM CỐC, CAM CAO LỘ 37BE1.7 VÀ NHÁNH VQG BA VÌ 2 LỘ 47SE1.7			VỎ TỦ RMU 4 NGĂN: VT-RMU4		
Giám đốc	Hà Đức Tuấn		BCKTKT		
C.N.T.K	Phan Văn Hạng				
C.T.T.K.Đ	Nguyễn Đình Thái		Thị lệ:	2025	NV.JSC.05.2025-BV. 72
Kiểm tra	Phan Văn Hạng		1/20		